

viernes 28 de agosto de 2015

CALENDARIO ECONOMICO				DERFIN CAMBIOS		RESULTADOS DEL VIERNES				
07:30	Personal Income				COMPRA	VENTA	IPC	43,452.36	2.67%	
	Anterior	0.4%	Actual	0.40%	Dólar	\$ 16.8863	\$ 16.9863	DOW JONES	16,654.77	2.27%
07:30	Consumer Spending				Dólar 48 hrs	\$ 16.8360	\$ 16.9360	NASDAQ	4,812.71	2.45%
	Anterior	0.2%	Actual	0.30%	Euro	\$ 19.0579	\$ 19.2079	S&P 500	1,987.66	2.43%
09:00	Consumer Sentiment				Dólar Canadiense	\$ 12.7959	\$ 12.8959	BOVESPA	47,715.27	3.64%
	Anterior	92.9	Consenso	93.3	TIIE28		3.3260	FTSE 100	6,173.51	-0.30%
					FIX		\$16.8863	NIKKEI 225	19,136.32	3.03%

Despertar Financiero

La volatilidad creciente se propaga en los mercados, llevando a los principales índices a recuperar terreno después de los desplomes ocurridos a inicios de la semana, impulsando al índice referencial de Shanghai a un repunte del +4.82% después del comunicado del Banco Central de China que dio liquidez al mercado cercano a 9,390 mdd, sin embargo en la semana acumula una caída de -9.95%. Por otra parte, Brasil confirmó que cayó en recesión en el segundo trimestre de 2015, al contraerse -1.9% vs el periodo anterior, superando la expectativa del mercado dentro de un panorama de crisis política. En estados Unidos se dio a conocer la lectura del Ingreso Personal acorde al estimado registrando un aumento del +0.4% impulsado por el ascenso de los sueldos y salarios +0.5%, por su parte el Gasto Personal aumentó +0.3% liderado por un incremento en los bienes duraderos +1.1%. Esta lectura es muy favorable para el termómetro en la salud de las actividades económicas norteamericanas, marcando un buen comienzo para el tercer trimestre, en un entorno donde las presiones inflacionarias permanecen por debajo del objetivo. En Mexico se publicó un déficit comercial durante el mes de julio en la Balanza Comercial por 2,267 mdd, acumulando en el año un déficit de 6,319 mdd, sin embargo la expectativa del mercado es que las exportaciones repunten en los siguientes meses, en línea con un mayor dinamismo en la economía de EEUU.

IPC avanza +2.67%, finaliza en 43,452.36 unidades

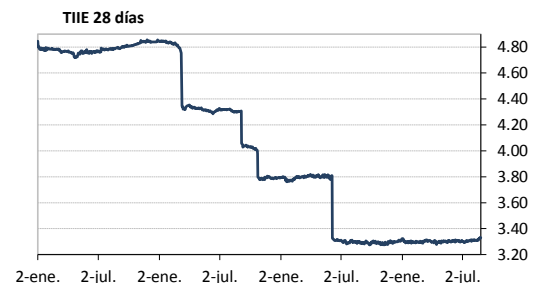
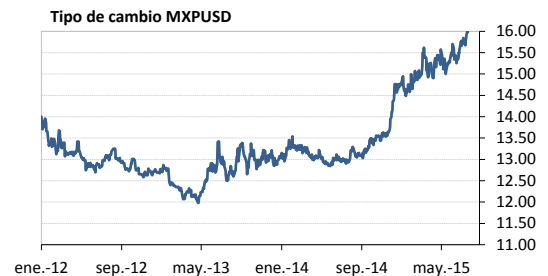
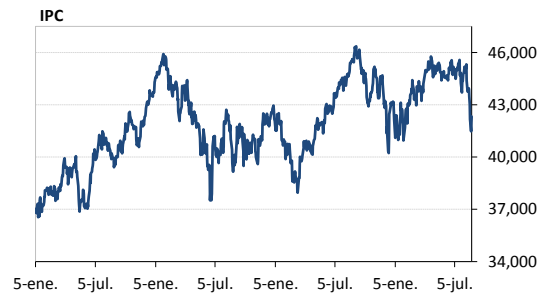
El IPC ligó por tercer jornada consecutiva la tendencia alcista con la cual ha logrado recuperar +4.74% de su valor. El máximo indicador de la BMV sumo durante la sesión previa un avance de +2.67%, logrando consolidarse en las 43,452.36 unidades, superando de esta manera la barrera de los 43,000 putos. El mercado pareció reaccionar de manera optimista ante el incremento en el PIB de Estados Unidos. Las emisoras que registraron mayores avances y que forman parte del IPC fueron CEMEX (+5.90%), BIMBO (+5.60%) y GAP (+4.70%). A la baja destacaron GFREGIO (-0.60%), COMERCI (-0.30%) y IENOVA (-0.10%). En EEUU las bolsas cerraron igualmente impulsadas por el buen resultado del PIB del 2T2015. El Nasdaq fue el que más avance presentó al cotizar en 4,812.71 unidades, esto es una apreciación de +2.45%, seguido del S&P500 el cual buscó alcanzar la barrera de los 2,000 puntos nuevamente al cotizar en 1,987.66 unidades (+2.43%). Finalmente el Dow Jones se apreció +2.27% alcanzando los 16,654.77 puntos. Durante esta sesión, las bolsas podrían extender los ánimos debido al dinamismo económico en EEUU así como a la disminución en la aversión al riesgo en la crisis bursátil China. Con esto, el IPC podría llegar a alcanzar los 44,000 puntos nuevamente sin embargo esperaríamos una corrección técnica en el corto plazo debido a una toma de utilidades. De extender este comportamiento, durante la siguiente semana el Indicador podría establecerse dentro de un rango de 44,400 a 43,600 unidades a la espera de mayores noticias en cuanto a la política monetaria de la FED. La barrera superior aún se ubica lejana hasta los 45,600 puntos, nivel que veríamos difícil que se alcanzara durante septiembre.

Peso continúa al alza, cierra en \$16.8756

El peso continuó fortaleciéndose frente al dólar gracias a la relativa tranquilidad que ha imperado en los mercados dentro de los últimos días. Con esto, los inversionistas buscan mercados que ofrezcan más rendimientos, llevando al peso a apreciarse +0.73% frente al dólar durante la sesión previa, alcanzando los \$16.8756 en tanto que como nivel mínimo, este llegó a tocar los \$16.7810. El bono a 10 años en México retrocedió 5 pb y alcanzó una tasa de rendimiento de 6.08% mientras que el US10YT aumentó 1 pb, cotizando en 2.18%. Durante esta sesión, el USDMXN vuelve a cotizar al alza, alcanzando los \$16.9337 (+0.34%) siendo afectado por la caída en los precios del petróleo. A pesar de este comportamiento, creemos que el optimismo parcial en cuanto a una estabilización temporal en la economía podría mantener a la baja al USDMXN teniendo como principal barrera los \$16.6000 sin embargo el soporte de corto plazo se ubica en \$16.8000. Esperaríamos que durante esta jornada, el USDMXN no superara los \$17.0000 y que durante la siguiente, este retomara el canal descendente siendo interrumpido algunos días antes del reporte de la FED aunque no esperaríamos un cambio en su política monetaria. Al alza, la principal barrera se ubica hasta los \$17.3010 pero podría tener dificultades previo a alcanzar este nivel en \$17.2000. El DXY avanza +0.17% en tanto que el euro se mantiene prácticamente sin cambios en 1.1243. El USDJPY retrocedió -0.17% y cotiza en 120.83 yen por dólar. La libra esterlina retrocede -0.34% frente al dólar (1.5347)

WTI con mayor avance desde marzo 2009

Los precios internacionales del petróleo registraron un fuerte repunte en la jornada de ayer, impulsador por la lectura del PIB al alza donde el WTI registró su mayor avance desde marzo de 2009 avanzando +10.5%. La mezcla mexicana ganó +8.61% ubicándose en 36.96 dpb. El petróleo tejanó se ubica en \$42.63 dólares por barril (+0.14%) tras las fuertes ganancias en un mercado que registra una leve recuperación a pesar de la sobre oferta internacional.



FUTUROS ÍNDICES		COMMODITIES		MEXDER USD		MEXDER TIIE		ACCIONES IPC		
SPSP15	1,973.75	WTI	41.93	-1.48%	MXPAG15	16.8425	TIIESP15	3.3900	BIMBOA	5.56%
SPTXSP15	807.20	MAIZ	376.25	0.33%	MXPSP15	16.8826	TIIEOC15	3.5700	LABB	4.84%
DJSP15	16,528.00	TRIGO	490.25	0.10%	MXPOC15	16.9540	TIIEENV15	3.6600	GAPB	4.70%
NQSP15	4,298.00	AVENA	221.25	-0.34%	MXPNV15	16.9902	TIIEDEC15	3.7700	GFREGIO	-0.64%
IPCSP15	43,474.00	ORO	1,126.10	0.31%	MXPDC15	17.0285	TIIEEN15	3.9600	ASURB	0.31%
IPCDC15	43,498.00	PLATA	14.44	0.16%	MXPEN16	17.0772	TIIE 6 meses	3.7267	GRUMAB	0.45%
BVAG15	47,635.00	COBRE	232.70	-0.06%	MXPFB16	17.1162	TIIE 1 año	4.0550		

Esta información es estrictamente una opinión y su propósito es meramente informativo. Por ningún motivo deberá ser considerada una oferta para comprar o vender valores o sus derivados. La información fue obtenida de fuentes que consideramos confiables pero no garantizamos que sea completa o exacta. En cifras proyectadas no existe garantía de ningún tipo. Los resultados históricos presentados no constituyen en ninguna forma estimación de desempeño futuro. Estas cotizaciones son informativas y pueden presentar cambios.